

Informações referente ao mês de Maio'2018 da última publicação DataSUS realizada no dia 09-Julho-2018 as 14:30 PM

Veeva HealthData

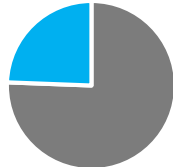
Flash Report Julho'2018

Fibrose Cística – Cenário atual no Brasil




1,100

Estima-se 1 caso para cada 100 mil Habitantes no País




75,6%

Pacientes são diagnosticados com idade entre 0 a 18 anos



6.198

Pacientes tratados na Rede Pública de Saúde nos últimos 10 anos



426

Pacientes novos em média iniciam o tratamento a cada ano no SUS

Principais Procedimentos e Diagnósticos disponíveis no SUS

Exames

- Dosagem de cloreto no suor
- Avaliação clínicas para diagnóstico de doenças raras
- Coleta de sangue para triagem Neonatal

Procedimentos Hospitalares

- Tratamentos da fibrose cística c/ manifestações pulmonares
- Transplante de pulmão bilateral
- Tratamento de distúrbios metabólicos

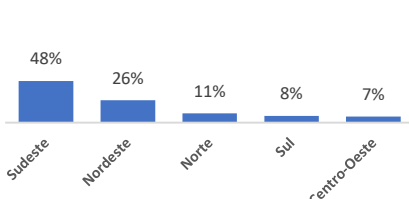
Medicamentos

- Pancreatina 25.000 (por cápsula)
- Pancreatina 10.000 25.000 (por cápsula)
- Alfadornase 2,5 (por Ampola)

Exames Realizados no último MAT

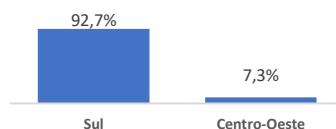
Dosagem de cloreto no suor

Total 7.506



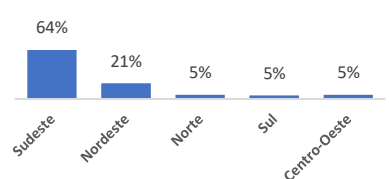
Avaliação clínica para diagnóstico de doenças raras

Total 641



Coleta de sangue para triagem Neonatal

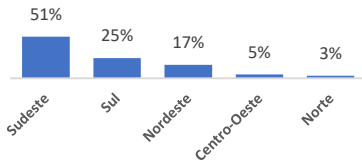
Total 1.460.086



Procedimentos Hospitalares Realizados no último MAT

Tratamentos da Fibrose cística c/ manifestações pulmonares

Total 79.061



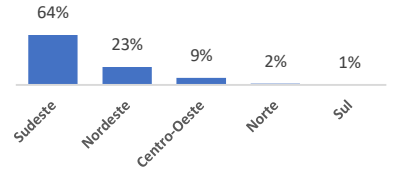
Transplante de Pulmão Bilateral

Total 2.579



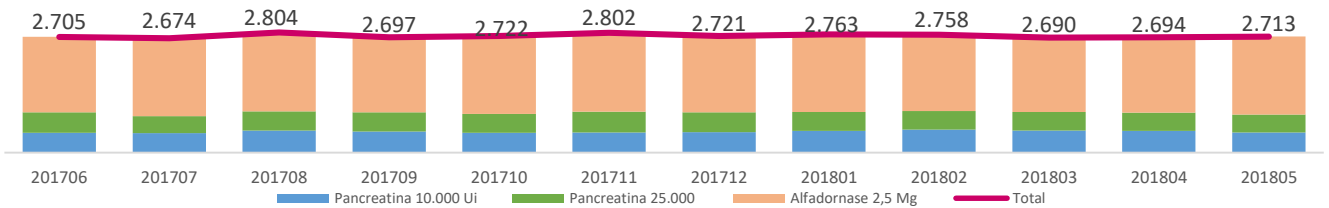
Tratamento de distúrbios metabólicos

Total 2.178

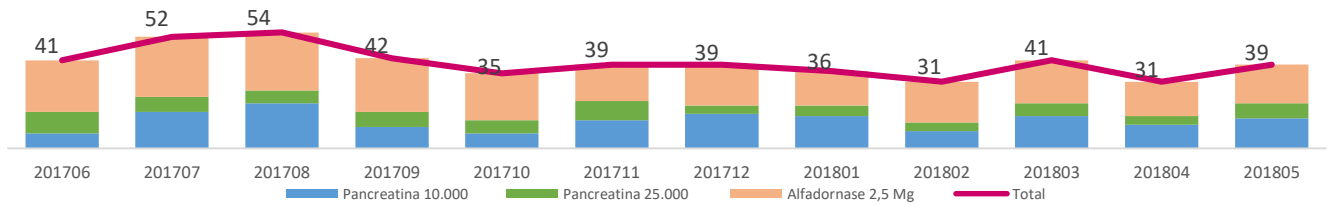


Pacientes únicos tratados

Pacientes únicos- Brasil



Pacientes Novos - Brasil



Pacientes Novos por Região e Estado - Maio'2018



Região	Estado	Pacientes
Centro-oeste	Distrito Federal	4
Centro-oeste	Mato Grosso do Sul	1
Centro-oeste	Goiás	1
Nordeste	Bahia	2
Nordeste	Pernambuco	1
Nordeste	Sergipe	1
Nordeste	Ceará	1
Nordeste	Maranhão	1
Norte	Pará	1
Sudeste	São Paulo	15
Sudeste	Minas Gerais	6
Sudeste	Rio de Janeiro	4
Sul	Paraná	1

