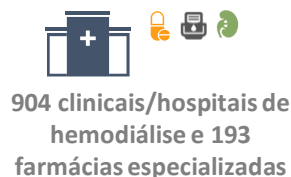


Informações referente ao mês de Agosto'2019 da última publicação DataSUS realizada no dia 10-Outubro-2019 às 5:00 PM

Veeva HealthData

Flash Report Outubro'2019

N18 – Doença Renal Crônica – Tratamentos Realizados












Tratamentos Realizados

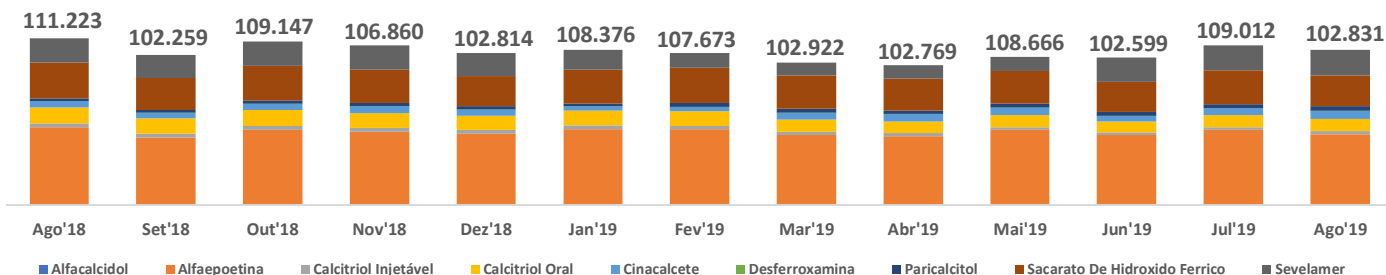
2015	175K Pacientes únicos tratados C/ medicamentos Excepcionais	2016	181K Pacientes únicos tratados C/ medicamentos Excepcionais	2017	187K Pacientes únicos tratados C/ medicamentos Excepcionais	2018	193K Pacientes únicos tratados C/ medicamentos Excepcionais
	134K Pacientes únicos Realizaram Hemodiálise		136K Pacientes únicos Realizaram Hemodiálise		139K Pacientes únicos Realizaram Hemodiálise		144K Pacientes únicos Realizaram Hemodiálise
	4.7K Transplantes Realizados		4.6K Transplantes Realizados		4.8K Transplantes Realizados		4.9K Transplantes Realizados

■ Med. Excepcionais
■ Hemodiálise
■ Transplantes

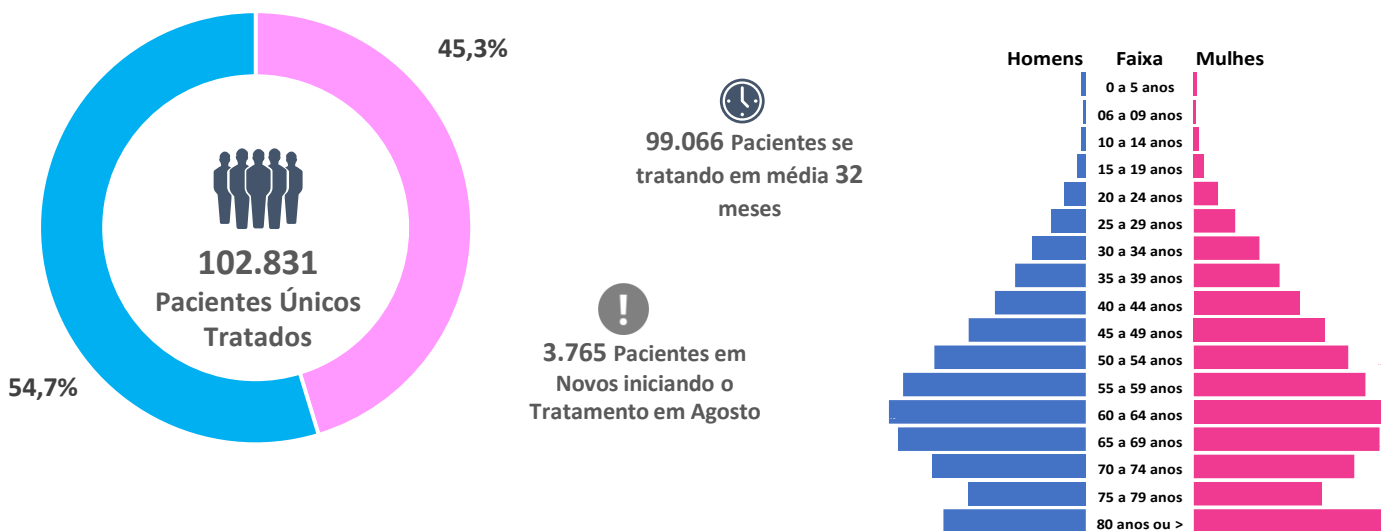
Crescimento

2015 vs 2016	2016 vs 2017	2017 vs 2018
3,1% 	3,6% 	3,3% 
1,3% 	2,6% 	3,2% 
-1,9% 	5,0% 	1,5% 

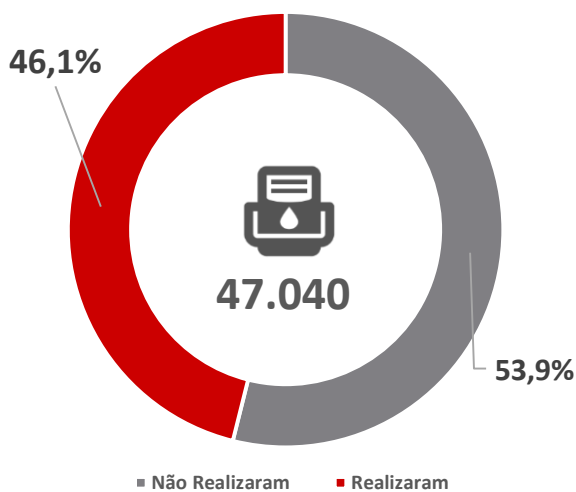
Pacientes Tratados - Medicamentos



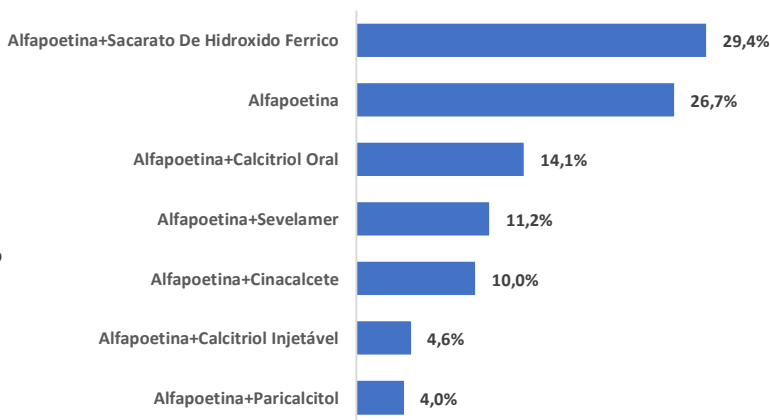
Pacientes Tratados – Agosto'2019



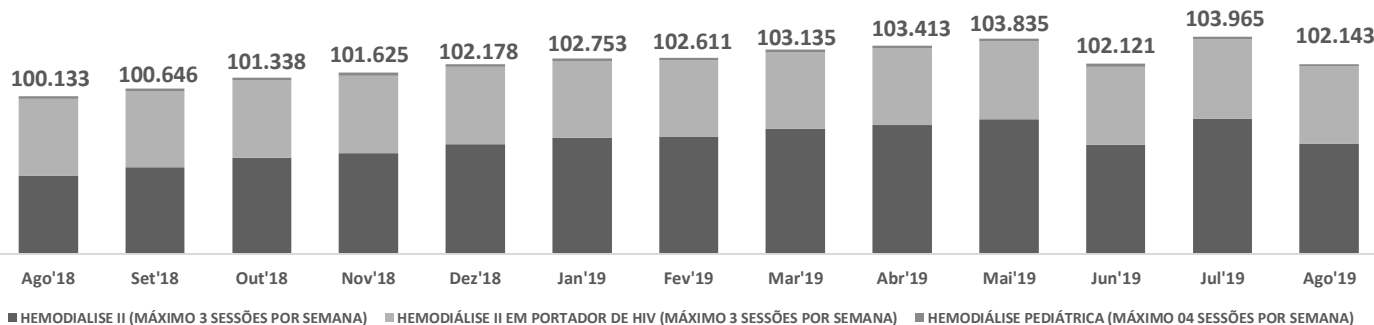
Pacientes Tratados com Medicamentos Excepcionais e Realizaram Hemodiálise



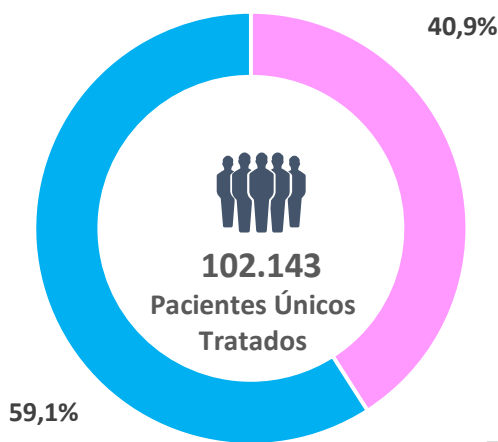
43k (89%) dos pacientes que realizaram hemodiálise utilizando Alfaepoetina



Pacientes Tratados - Hemodiálise

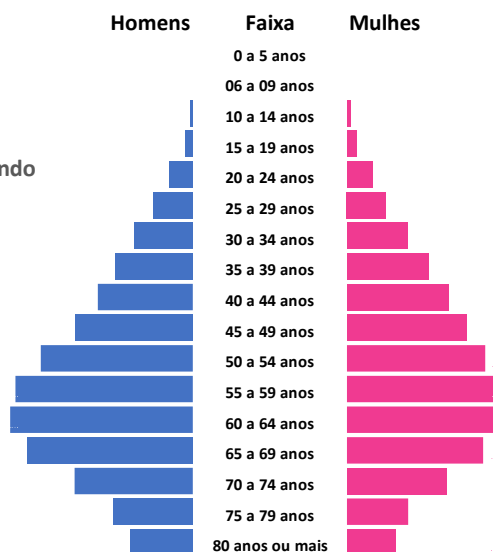


Pacientes Tratados – Agosto'2019

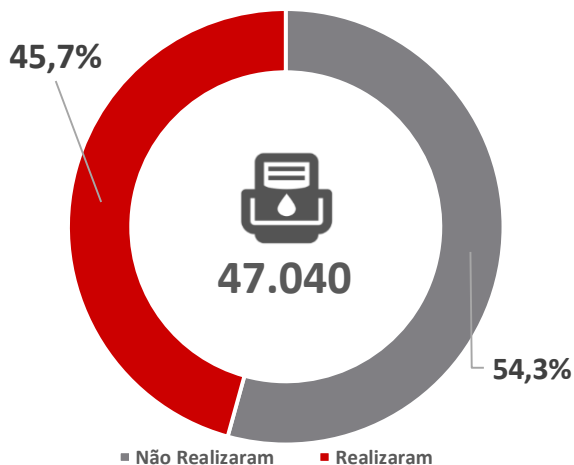


98.857 Pacientes tratando em média 37 meses

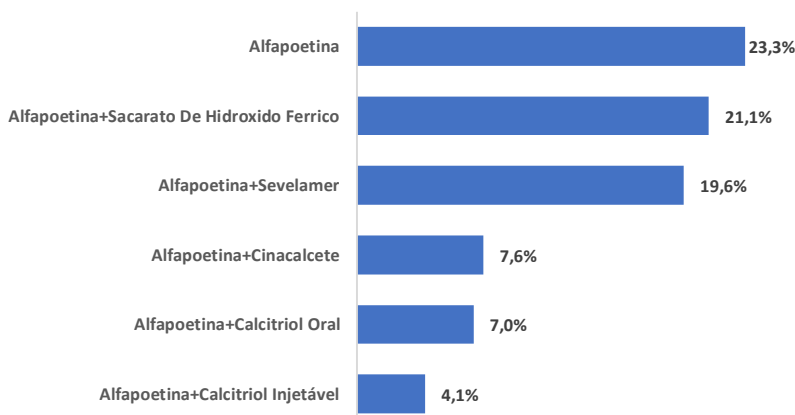
3.286 Pacientes em Novos iniciando o Tratamento em Agosto



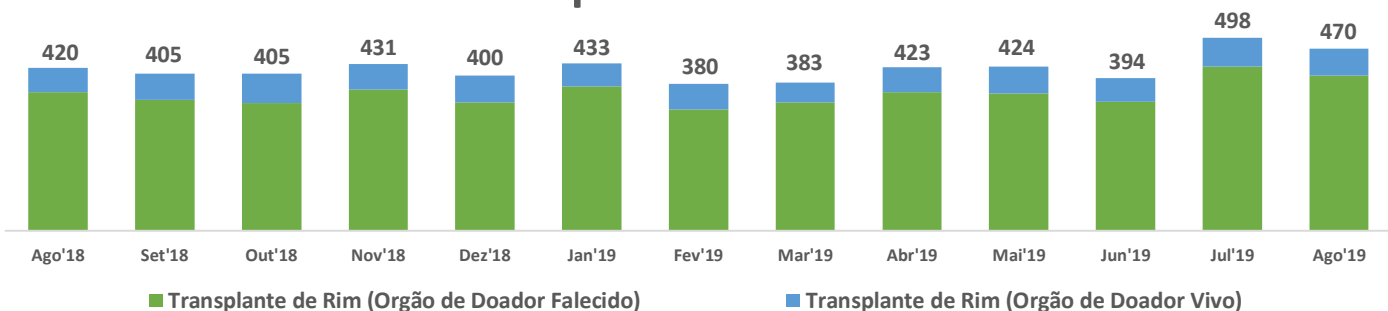
Pacientes Tratados que Realizaram Hemodiálise e Trataram com Medicamentos Excepcionais



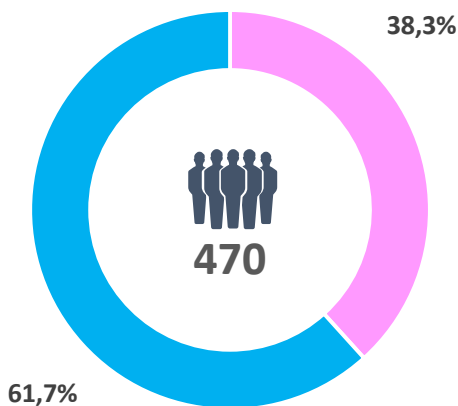
38k (82%) dos pacientes que realizaram hemodiálise utilizando Alfapoetina



Transplantes Realizados

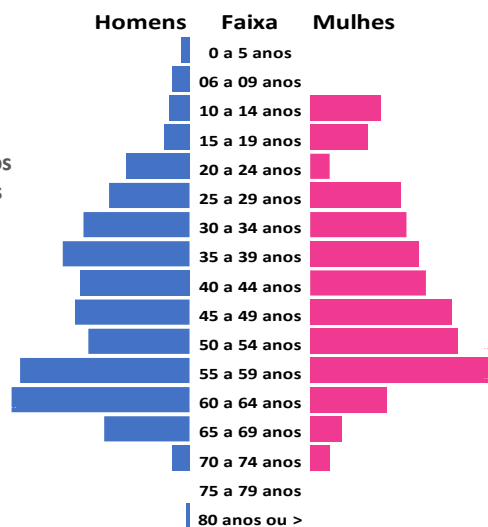


Transplantes Realizados – Agosto'2019

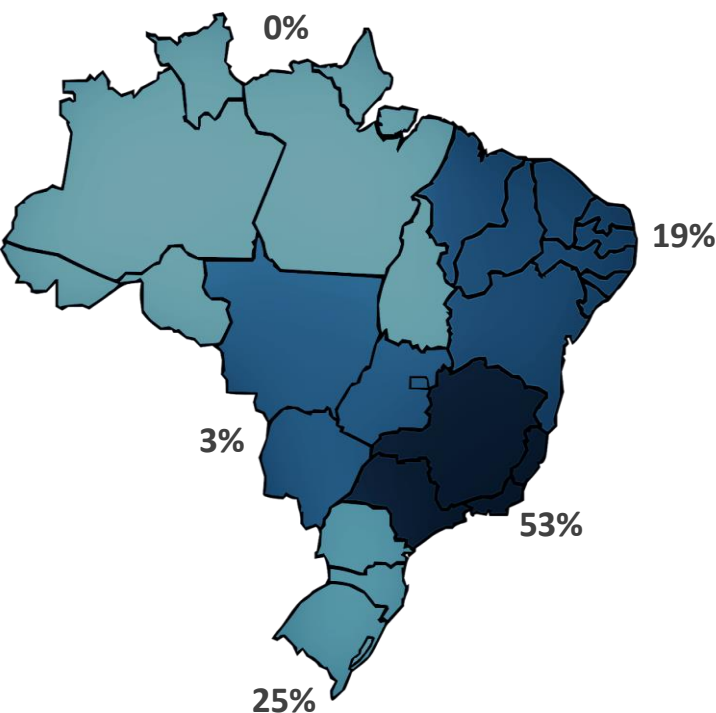


! 400 Transplantes Realizados são oriundos de doadores falecidos

! 70 Transplantes Realizados são oriundos de doadores vivos



Transplantes Realizados – Por Região Agosto'2019



Sudeste

Transplantes: 248

Transpl. de Rim (Doador Falecido): 206

Transpl. de Rim (Doador Vivo): 48

Sul

Transplantes: 117

Transpl. de Rim (Doador Falecido): 100

Transpl. de Rim (Doador Vivo): 17

Nordeste

Transplantes: 89

Transpl. de Rim (Doador Falecido): 80

Transpl. de Rim (Doador Vivo): 9

Centro-oeste

Transplantes: 16

Transpl. de Rim (Doador Falecido): 14

Transpl. de Rim (Doador Vivo): 2

Norte

Transplantes: 0

Transpl. de Rim (Doador Falecido) : 0

Transpl. de Rim (Doador Vivo) : 0