

Informações referente ao mês de Fevereiro'2019 da última publicação DataSUS realizada no dia 10-Abril-2019 às 12:00 PM

Veeva HealthData

Flash Report Abril'2019

Artrite Reumatoide - Tratamentos Realizados na Rede Pública

294k Pacientes tratados na Rede Pública nos Últimos 10 anos.

82% Feminino

18% Masculino

91% estão entre 25 e 74 anos

89% estão entre 25 e 74 anos

25k Novos Casos em Média a cada ano



14 Fármacos

Disponíveis para o tratamento de Artrite Reumatoide no SUS

9 Biológicos

6 Dmards

Apresentação

6 Intravenosos

5 Subcutâneo

6 Comprimidos

+1 Novo Biológico inclusos em 2018*



+3K Estabelecimentos

de Saúde entre Hospitais, clínicas e Farmácias de dispensação

3.400 Hospitais e Clínicas
150 Centro de Dispensação

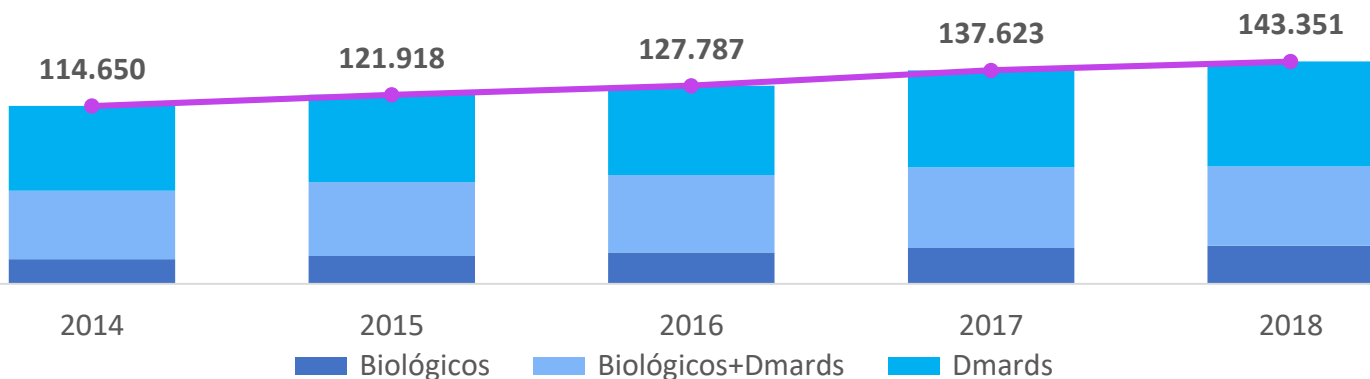
2.591 Médicos Reumatologistas disponíveis na Rede Pública

62% Centro de Dispensação estão Localizados na Região Sudeste do País

73% Hospitais e Clínicas estão Localizada na Região Sudeste do País

*Xeljanz - Data de incorporação: Out'2018
Citrato De Tofacitinibe 5 Mg (Por Comprimido)
PORTARIA nº 1506 de 20/09/18 - SAS

Pacientes Únicos Tratados (Por Terapia)



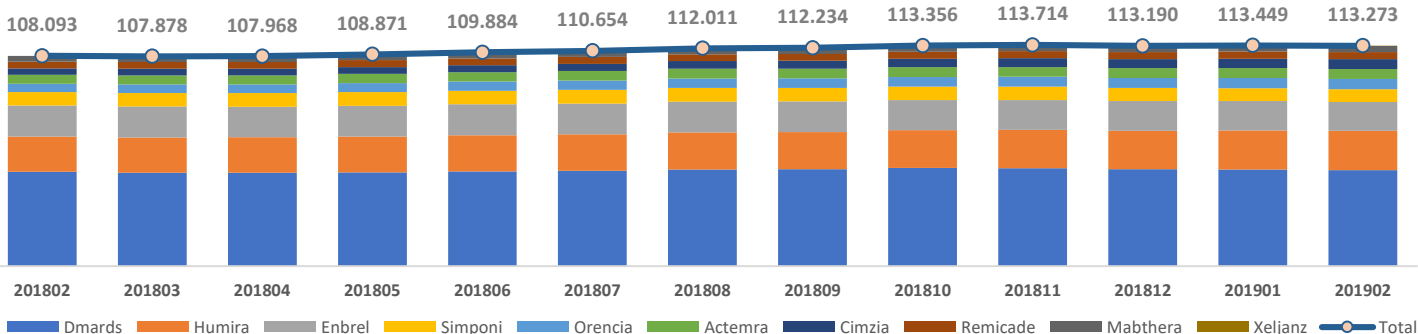
Crescimento

Período	Crescimento (%)
2014 vs 2015	6,3%
2015 vs 2016	4,8%
2016 vs 2017	7,7%
2017 vs 2018	4,2%

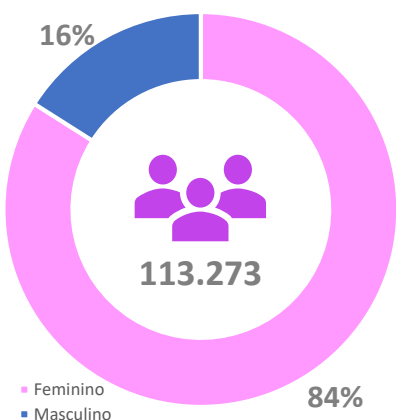
Terapia	2014 vs 2015 (%)	2015 vs 2016 (%)	2016 vs 2017 (%)	2017 vs 2018 (%)
Biológicos	13,1%	12,3%	14,5%	5,8%
Biológicos+Dmards	7,9%	5,2%	3,9%	-1,4%
Dmards	3,1%	2,1%	8,6%	8,2%

Biológicos: Actemra, Cimzia, Enbrel, Humira, Mabthera, Orenzia, Remicade, Simponi, Xeljanz
Dmards: Cloroquina, Hidroxicloroquina, Leflunomida, Metotrexato, Sulfassalazina

Pacientes Ativos – Artrite Reumatoide



Pacientes Tratados por Indicador



#Pacientes por Indicador – Fevereiro'2019

Manutenção	105.554	87,1%
Naive	2.436	2,0%
Retorno	2.759	2,3%
Switch's In/Out	2.524	4,2%
Drop-Out	5.371	4,4%

Pacientes Ativos por Produto

Tempo Médio em Tratamento Pacientes Ativos

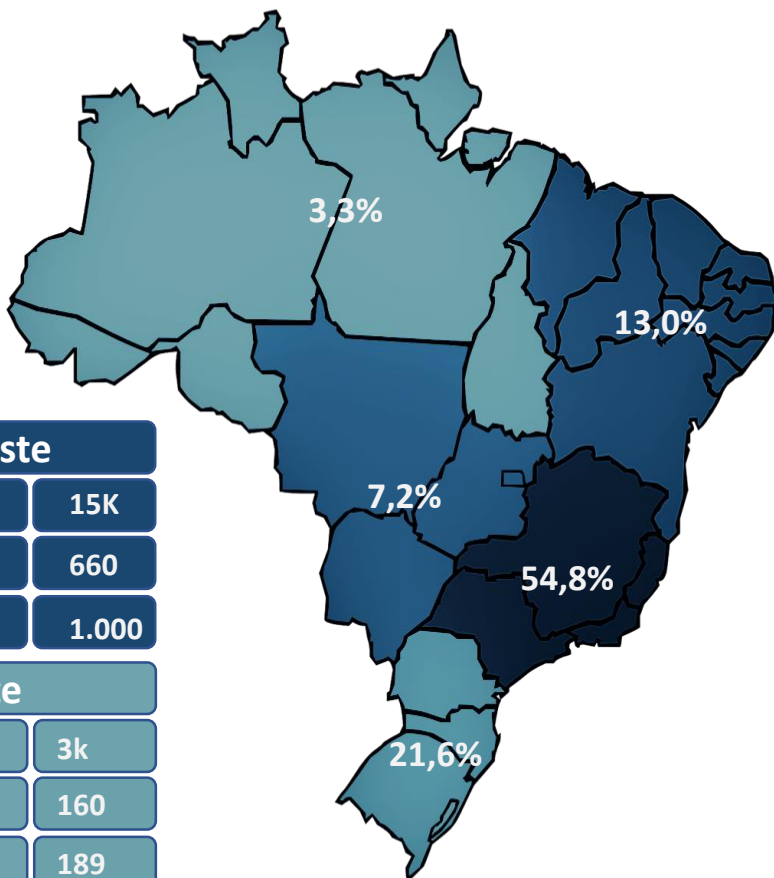
Humira	35,2
Enbrel	39,8
Simponi	26,1
Orencia	18,3
Actemra	21,1
Cimzia	14,4
Mabthera	20,6
Remicade	35,6
Xeljanz	1,5
Dmards	38,8

Humira		Enbrel		Simponi	
Ativos	20.151	Ativos	14.928	Ativos	6.601
Ganhos	1.353	Ganhos	700	Ganhos	351
Perdas	1.193	Perdas	903	Perdas	429

Orencia		Actemra		Cimzia	
Ativos	5.235	Ativos	5.135	Ativos	5.003
Ganhos	402	Ganhos	325	Ganhos	549
Perdas	351	Perdas	276	Perdas	383

Remicade		Mabthera		Xeljanz		Dmards	
Ativos	3.634	Ativos	3.067	Ativos	168	Ativos	49.351
Ganhos	223	Ganhos	222	Ganhos	128	Ganhos	3.466
Perdas	262	Perdas	275	Perdas	30	Perdas	3.820

Pacientes Tratados por Região



Sudeste	
Ativos	62K
Novos/Retorno	2.9K
Abandono	2.7K

Sul	
Ativos	25K
Novos/Retorno	1.2K
Abandono	1.1K

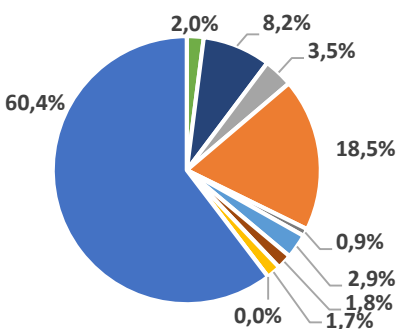
Nordeste	
Ativos	15K
Novos/Retorno	660
Abandono	1.000

Centro-oeste	
Ativos	8k
Novos/Retorno	321
Abandono	243

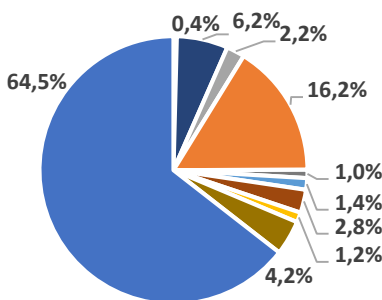
Norte	
Ativos	3k
Novos/Retorno	160
Abandono	189

Pacientes Novos por Região

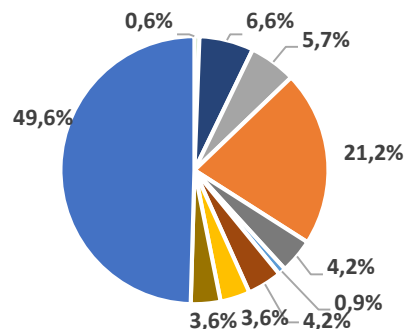
Sudeste



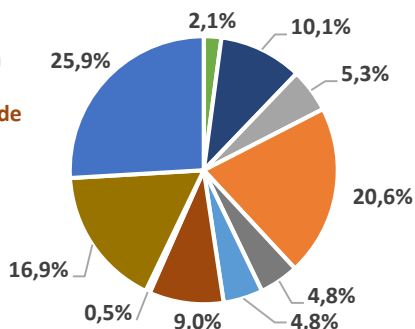
Sul



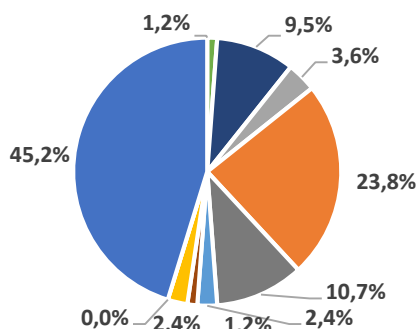
Nordeste



Centro-oeste



Norte



- Humira
- Simponi
- Actemra
- Mabthera
- Xeljanz
- Enbrel
- Orencia
- Cimzia
- Remicade
- Dmards

Copyright © 2018 Veeva Systems. All rights reserved. Veeva and the Veeva logo are registered trademarks of Veeva Systems. Veeva Systems owns other registered and unregistered trademarks. Other names used herein may be trademarks of their respective owners.