

Informações referente ao mês de Setembro'2019 da última publicação DataSUS realizada no dia 14-Novembro-2019 às 4:00 PM

Veeva HealthData

Flash Report Novembro'2019

M07 – Artropatias Psoriásicas - Tratamentos Realizados



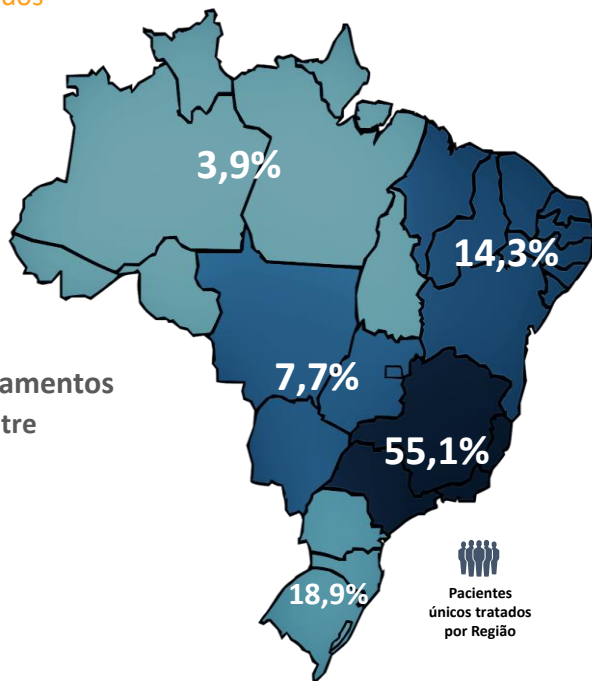
32K Pacientes tratados entre Jan'08 – Set'19



350K APAC's dispensadas entre Jan'08 – Set'19



7 Mi Medicamentos dispensadas entre Jan'08 – Set'19

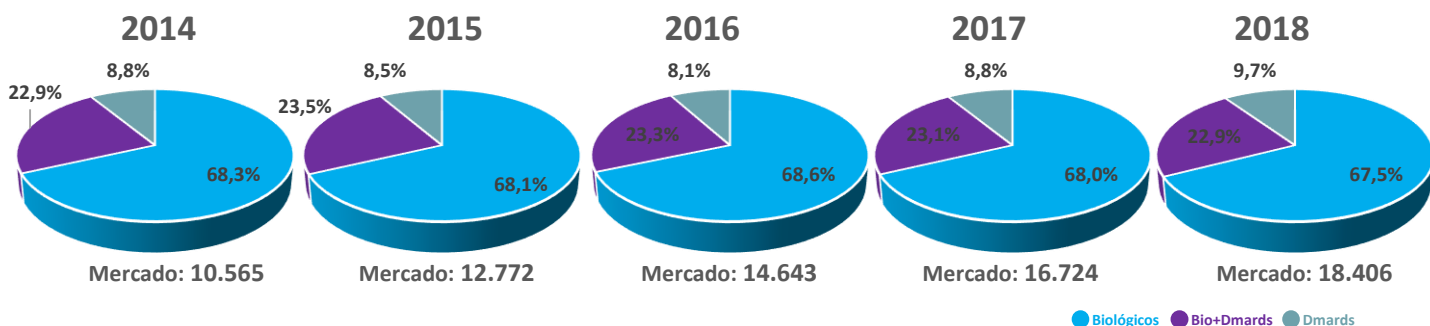


+200 Centros Especializados e Farmácias de dispensação

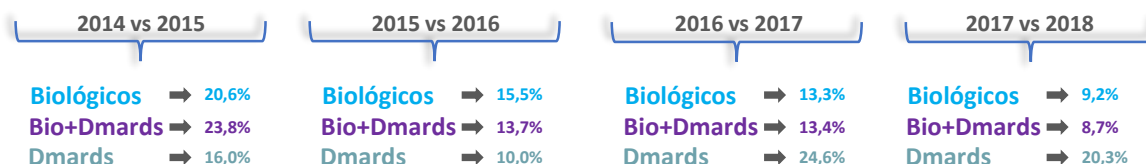


1.6K Médicos Imunologistas disponíveis na Rede publica de saúde

Pacientes Tratados por Terapia

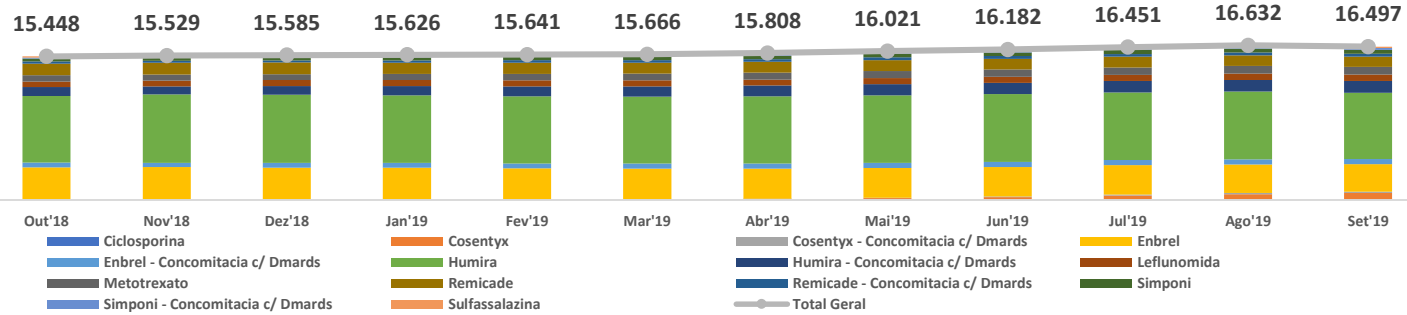


Crescimento



Copyright © 2018 Veeva Systems. All rights reserved. Veeva and the Veeva logo are registered trademarks of Veeva Systems. Veeva Systems owns other registered and unregistered trademarks. Other names used herein may be trademarks of their respective owners.

Pacientes Ativos – Set'19



Pacientes Ativos – Terapia

16.497
Pacientes Ativos
Tratados em Setembro'2019

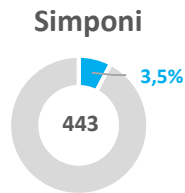
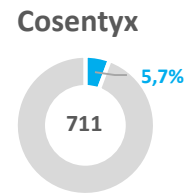
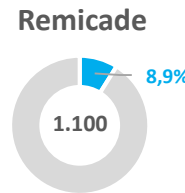
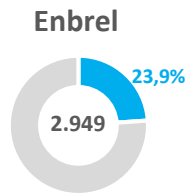
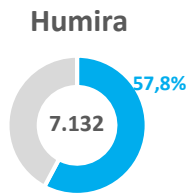
12.335
Tratados com
Monoterapia de
Biológicos

2.481
Tratados com
Bio+Dmards

1.681
Tratados com
Monoterapia de
Dmards

Pacientes Ativos – Set'19 (Biológicos)

12.335
74,8% dos pacientes Ativos
em Set'19 se tratam com
Monoterapia de Biológicos,
estando em média **33,3** meses em
tratamento.



Fluxo de Pacientes – Ganhos e Perdas

	Humira		Enbrel		Remicade		Cosentyx		Simponi	
	Pacientes	Cresc%	Pacientes	Cresc%	Pacientes	Cresc%	Pacientes	Cresc%	Pacientes	Cresc%
Manutenção	6.872	-2%	2.862	-4%	1.070	-4%	555	25%	410	2%
(+) Naive	148	-5%	39	50%	12	0%	57	0%	19	6%
(+) Retorno	62	-10%	32	-6%	10	-17%	66	35%	4	300%
(+) Switch-in	50	61%	16	7%	8	-11%	33	38%	10	25%
(-) Switch-out	64	21%	30	3%	13	-35%	6	20%	2	-67%
(-) Drop-out	335	71%	177	54%	64	88%	12	140%	16	60%

Linha de Tratamento

	Humira		Enbrel		Remicade		Cosentyx		Simponi	
	Pacientes	Tempo Médio	Pacientes	Tempo Médio	Pacientes	Tempo Médio	Pacientes	Tempo Médio	Pacientes	Tempo Médio
1° Linha	5.938	36,1	2.355	43,4	843	39,0	288	3,1	279	10,3
1° Linha	719	29,7	344	33,1	114	31,3	219	2,8	93	11,0
1° Linha	259	26,7	143	31,7	66	24,2	104	3,4	36	12,4
4° Linha ou maior	216	17,8	107	11,6	77	14,9	100	3,9	35	7,1

Pacientes Ativos – Set'2019 (Bio+Dmards)

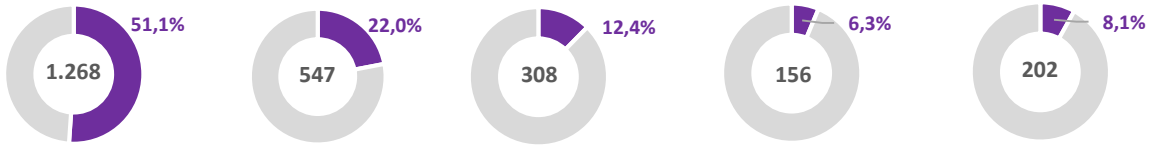


2.481

15,0% dos pacientes

Ativos em Set'19 se tratam com Bio+Dmards, estando em média 13,1 meses em tratamento.

Humira+Dmards Enbrel+Dmards Remicade+Dmards Cosentyx+Dmards Simponi+Dmards



Fluxo de Pacientes – Ganhos e Perdas



Indicadores	Humira+Dmards		Enbrel+Dmards		Remicade+Dmards		Cosentyx+Dmards		Simponi+Dmards	
	Pacientes	Cresc%	Pacientes	Cresc%	Pacientes	Cresc%	Pacientes	Cresc%	Pacientes	Cresc%
Manutenção	1.191	2%	524	-2%	291	5%	131	31%	190	3%
(+) Naive	27	-13%	4	-56%	4	-56%	10	-9%	7	-42%
(+) Retorno	9	13%	5	0%	3	-25%	7	-56%	1	0%
(+) Switch-in	41	-7%	14	-7%	10	-38%	8	-50%	4	-43%
(-) Switch-out	41	21%	17	13%	5	-55%	10	233%	6	-33%
(-) Drop-out	21	-16%	24	243%	10	150%	2	0%	8	700%

Linha de Tratamento



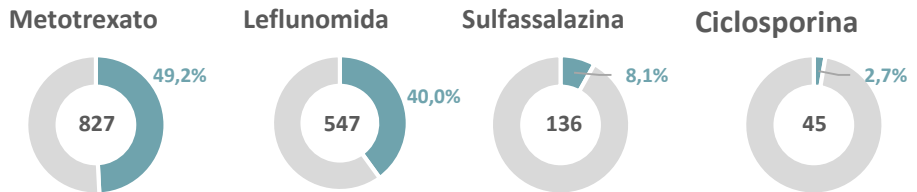
	Humira+Dmards		Enbrel+Dmards		Remicade+Dmards		Cosentyx+Dmards		Simponi+Dmards	
	Pacientes	Tempo Médio	Pacientes	Tempo Médio	Pacientes	Tempo Médio	Pacientes	Tempo Médio	Pacientes	Tempo Médio
1° Linha	296	13,7	88	23,1	45	16,2	24	2,8	49	6,5
1° Linha	388	14,4	181	21,7	94	17,4	38	3,1	58	8,3
1° Linha	185	13,5	96	14,9	33	14,7	24	3,0	34	8,8
4° Linha ou maior	399	10,9	182	12,1	136	7,8	70	3,0	61	8,1

Pacientes Ativos – Set'2019 (Dmards)

1.681

10,2% dos pacientes Ativos

em Set'19 se tratam com Dmards, estando em média 18,8 meses em tratamento.



Fluxo de Pacientes – Ganhos e Perdas



Indicadores	Metotrexato		Leflunomida		Sulfassalazina		Ciclosporina	
	Pacientes	Cresc%	Pacientes	Cresc%	Pacientes	Cresc%	Pacientes	Cresc%
Manutenção	737	3%	627	1%	117	5%	37	-18%
(+) Naive	66	-4%	31	-11%	8	-43%	6	500%
(+) Retorno	20	-33%	13	-28%	9	200%	1	100%
(+) Switch-in	4	100%	2	-50%	2	-50%	1	100%
(-) Switch-out	3	-57%	6	100%	0	0%	0	0%
(-) Drop-out	76	19%	46	7%	15	-6%	9	50%

Linha de Tratamento

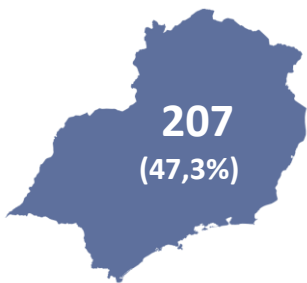


	Metotrexato		Leflunomida		Sulfassalazina		Ciclosporina	
	Pacientes	Tempo Médio	Pacientes	Tempo Médio	Pacientes	Tempo Médio	Pacientes	Tempo Médio
1° Linha	659	18,3	518	49,2	106	15,2	33	24,2
1° Linha	57	11,9	63	19,1	14	7,0	7	29,3
1° Linha	46	8,8	37	13,1	6	4,3	2	15,5
4° Linha ou maior	65	7,5	55	11,5	10	9,2	3	10,5

Copyright © 2018 Veeva Systems. All rights reserved. Veeva and the Veeva logo are registered trademarks of Veeva Systems. Veeva Systems owns other registered and unregistered trademarks. Other names used herein may be trademarks of their respective owners.

Pacientes Novos - Por Região

Sudeste



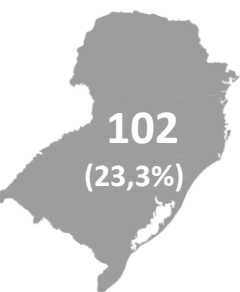
* Biológicos - Novos	
Humira	79
Enbrel	13
Remicade	8
Cosentyx	22
Simponi	10

Bio+Dmards - Novos	
Humira+Dmards	12
Enbrel+Dmards	1
Remicade+Dmards	2
Cosentyx+Dmards	5
Simponi+Dmards	4

Dmards - Novos	
Metotrexato	32
Leflunomida	12
Ciclosporina	4
Sulfassalazina	3



Sul



* Biológicos - Novos	
Humira	19
Enbrel	8
Remicade	6
Cosentyx	4
Simponi	1

Bio+Dmards - Novos	
Humira+Dmards	13
Enbrel+Dmards	3
Remicade+Dmards	1
Cosentyx+Dmards	2
Simponi+Dmards	1

Dmards - Novos	
Metotrexato	28
Leflunomida	13
Ciclosporina	2
Sulfassalazina	1



Nordeste



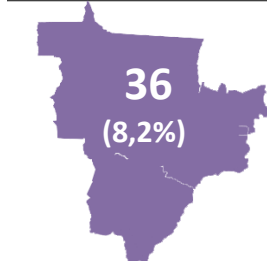
* Biológicos - Novos	
Humira	32
Enbrel	14
Remicade	0
Cosentyx	18
Simponi	2

Bio+Dmards - Novos	
Humira+Dmards	1
Enbrel+Dmards	0
Remicade+Dmards	0
Cosentyx+Dmards	2
Simponi+Dmards	2

Dmards - Novos	
Metotrexato	2
Leflunomida	3
Ciclosporina	0
Sulfassalazina	4



Centro-Oeste



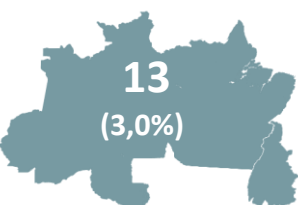
* Biológicos - Novos	
Humira	12
Enbrel	3
Remicade	3
Cosentyx	13
Simponi	1

Bio+Dmards - Novos	
Humira+Dmards	1
Enbrel+Dmards	0
Remicade+Dmards	0
Cosentyx+Dmards	1
Simponi+Dmards	0

Dmards - Novos	
Metotrexato	0
Leflunomida	2
Ciclosporina	0
Sulfassalazina	0



Norte



* Biológicos - Novos	
Humira	6
Enbrel	0
Remicade	1
Cosentyx	0
Simponi	0

Bio+Dmards - Novos	
Humira+Dmards	0
Enbrel+Dmards	0
Remicade+Dmards	1
Cosentyx+Dmards	0
Simponi+Dmards	0

Dmards - Novos	
Metotrexato	4
Leflunomida	1
Ciclosporina	0
Sulfassalazina	0

