

Informações referente ao mês de Agosto'2018 da última publicação DataSUS realizada no dia 15-Outubro-2018 as 11:40 AM

# Veeva HealthData

## Flash Report Outubro '2018

### Câncer no Brasil – Tratamentos Realizados na Rede Publica de Saúde



**141**

Procedimentos de Quimioterapia disponíveis no SUS



**21**

Procedimentos de Radioterapia disponíveis no SUS



**73**

Procedimentos Cirúrgicos disponíveis no SUS relacionados à Oncologia



**+600**

Centros e Unidades de Assistência de alta complexidade em Oncologia disponíveis na Rede Pública



**400K**

Pacientes tratados em média na Rede Pública de Saúde no últimos 10 Anos



**2 milhões**

Procedimentos de Quimioterapia em média são realizados na Rede Pública de Saúde por Ano



**9 milhões**

Procedimentos de Radioterapia em média são realizados na Rede Pública de Saúde por Ano



**514k**

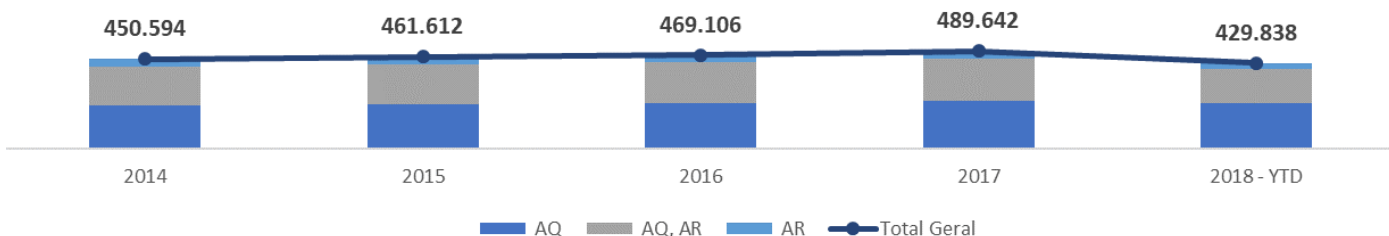
Procedimentos Cirúrgicos realizados nos últimos 10 Anos



**10k**

Médicos especializados em tratamentos Oncológicos

### Pacientes Tratados



### Crescimento

2014 vs 2015  
2,4%

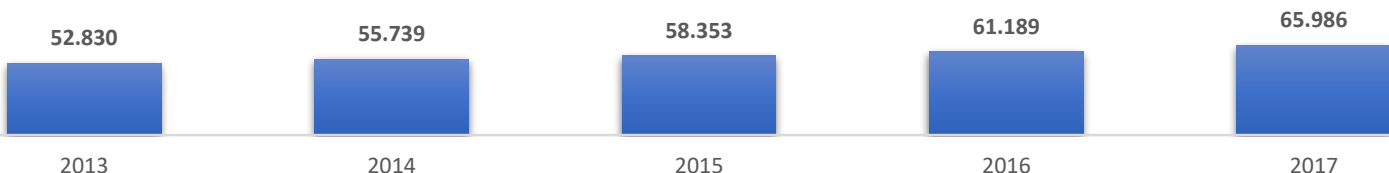
2015 vs 2016  
1,6%

2016 vs 2017  
4,4%

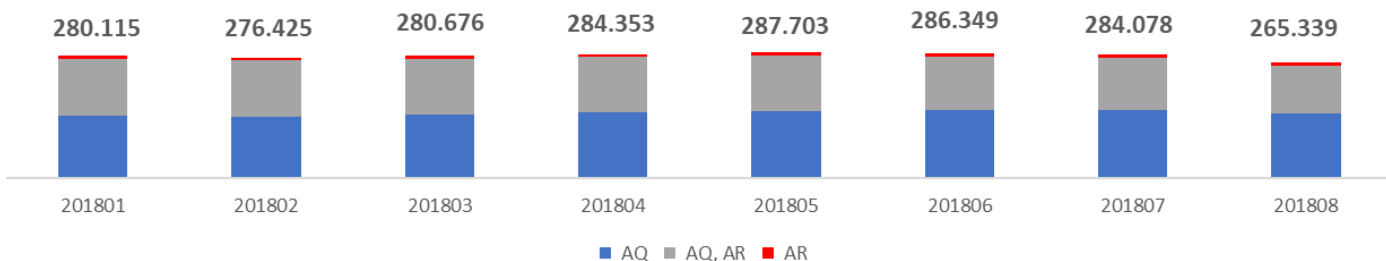
### Gastos em Reais




### Procedimentos Cirúrgicos Realizados



### Pacientes tratados em 2018

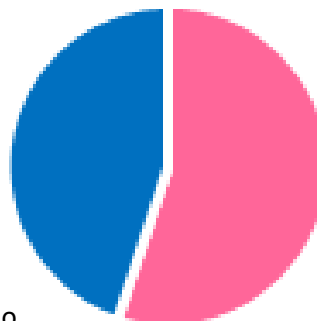


### Novos Pacientes



**130 Mil**

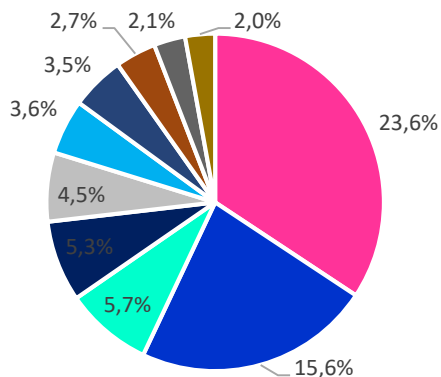
Novos pacientes em 2018 iniciaram o tratamento na rede pública



**55,1%**  
Dos novos pacientes são do sexo Feminino


**44,9%**  
Dos novos pacientes são do sexo Masculino

### Top 10 Tumores - Novos Pacientes



- C50 - Neoplasia maligna da mama
- C61 - Neoplasia maligna da próstata
- C53 - Neoplasia maligna do colo do útero
- C18 - Neoplasia maligna do cólon
- C34 - Neoplasia maligna dos brônquios e dos pulmões
- C16 - Neoplasia maligna do estômago
- C20 - Neoplasia maligna do reto
- C15 - Neoplasia maligna do esôfago
- C83 - Linfoma não-Hodgkin
- C92 - Leucemia mielóide

### 5 Tumores c/ maior incidência - Novos Pacientes (por sexo)

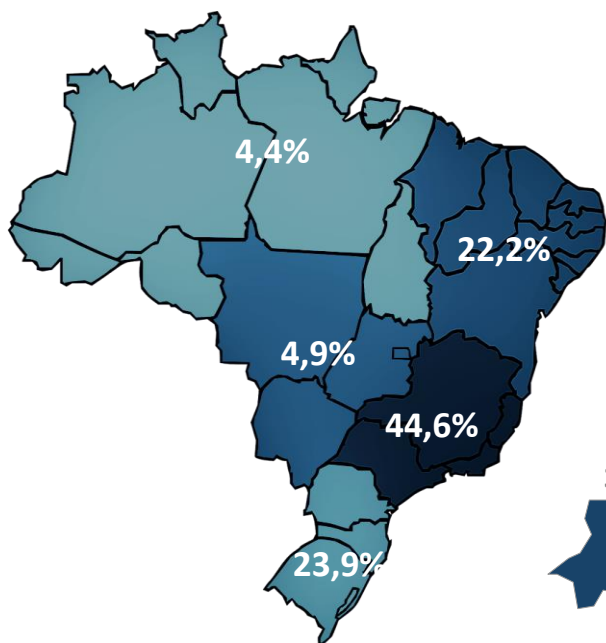


- 44,4% Neoplasia maligna da mama
- 14,0% Neoplasia maligna do colo do útero
- 4,8% Neoplasia maligna do cólon
- 3,6% Neoplasia maligna dos brônquios e dos pulmões
- 2,7% Neoplasia maligna do reto

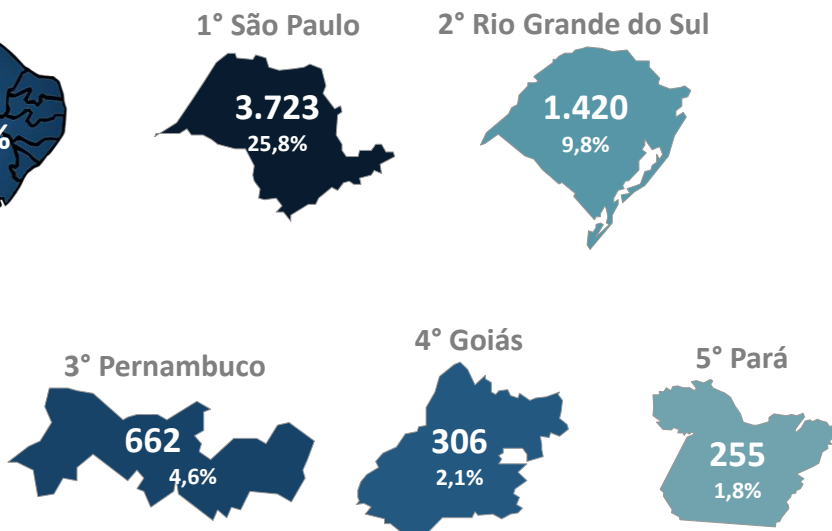


- 31,9% Neoplasia maligna da próstata
- 5,7% Neoplasia maligna dos brônquios e dos pulmões
- 5,3% Neoplasia maligna do cólon
- 5,1% Neoplasia maligna do esôfago
- 5,0% Neoplasia maligna do estômago

## Novos Pacientes Por Região – Agosto'2018



## Top 5 Novos Pacientes Por Estado



Nota: Percentual de novos pacientes por Região

## Top 5 Centros de Tratamento do Câncer no Brasil – Agosto'2018

Novos Pacientes

Quimioterapias

Radioterapias

Médicos relacionados aos tratamentos Oncológicos:

- Médico Radioterapeuta
- Médico Oncologista Clínico
- Médico Cancerologista Pediátrico
- Médico Hematologista
- Médico Cancerologista Cirúrgico
- Médico Citopatologista

**Fundação PIO XII - Barretos**

481	349	9k	172

**Irmadade Sta. Casa de Misericórdia – Porto Alegre**

102	45	4k	73

**Hospital de Câncer de Pernambuco**

227	174	2k	184

**Hospital de Câncer de Goiás**

208	136	4k	59

**Hospital de Câncer de Pará**

178	121	4k	49