

Informações referente ao mês de Fevereiro'2018 da última publicação DataSUS realizada no dia 09-Abril-2018 as 13:04hrs

Veeva HealthData

Flash Report Abril '2018

Doença de Crohn – Tratamentos Realizados pelo SUS



50 por 100.000
Prevalência em países desenvolvidos



14 Casos
Por 100.000 habitantes segundo estimativa da prevalência na cidade de São Paulo



81.714
Pacientes tratados na Rede Pública de saúde de Jan'2008 a Fev'2018

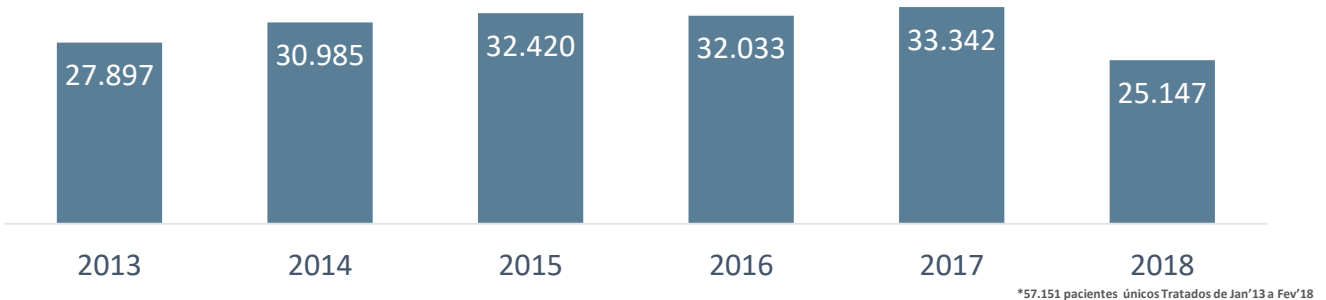


48%
Dos casos são diagnosticados entre 16 e 45 Anos



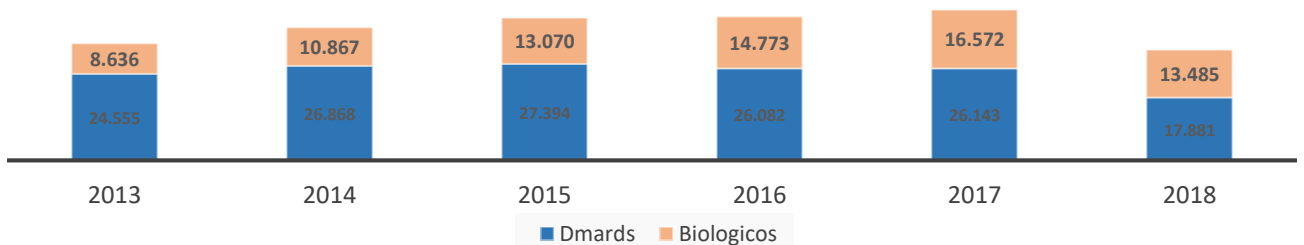
58%
Dos pacientes tratados são do sexo feminino

Pacientes tratados no SUS



*57.151 pacientes únicos Tratados de Jan'13 a Fev'18

Pacientes tratados por Terapia

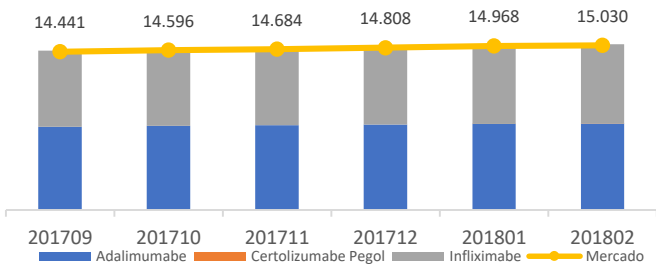


Taxa Composta de Crescimento Anual (CAGR)

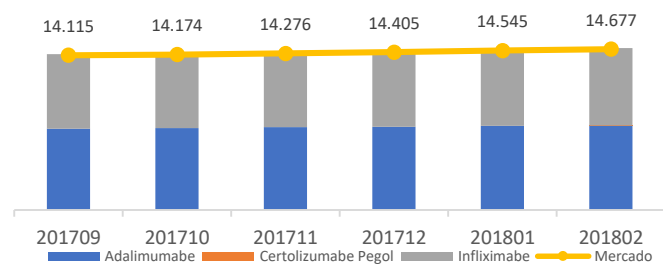


Tratamentos

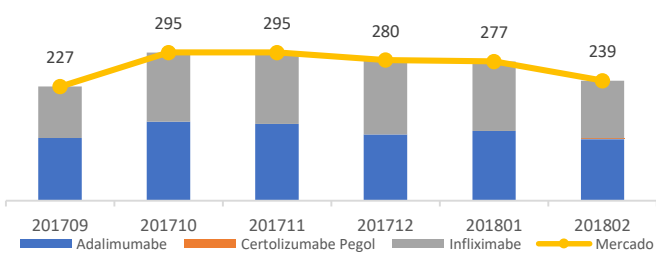
Active



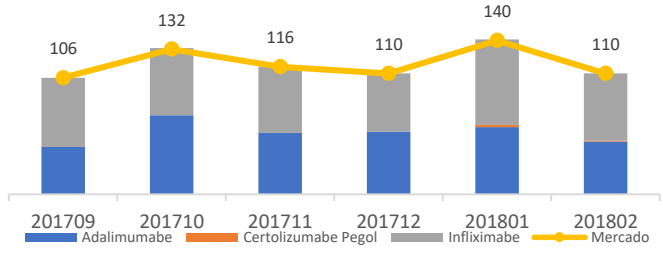
Continuous



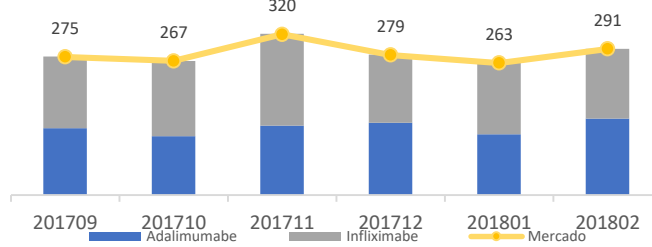
New



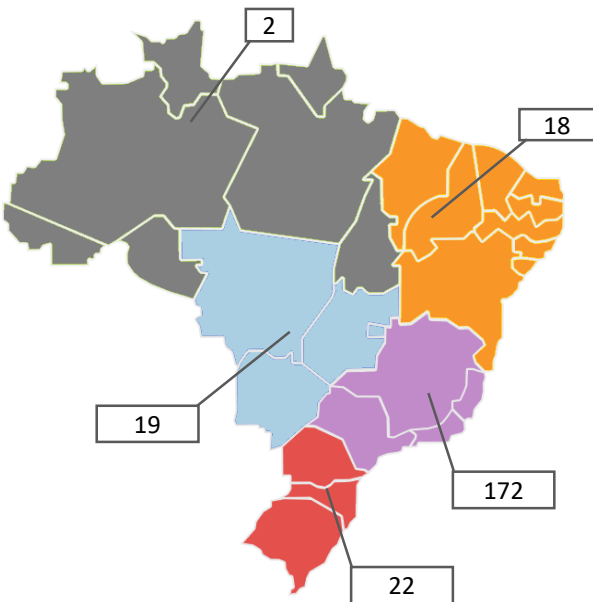
Retreatment



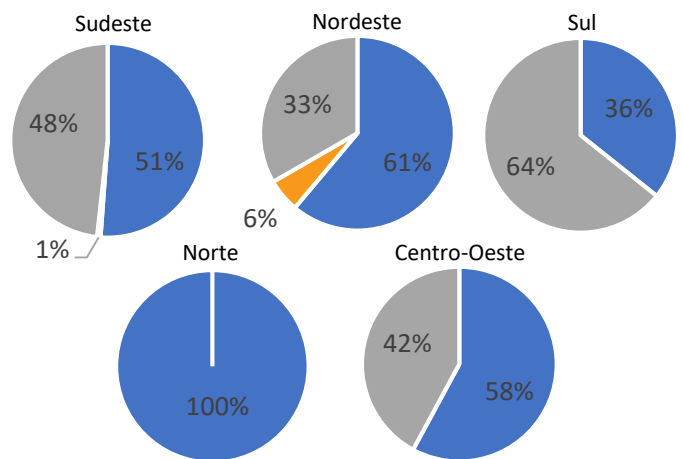
Off



Pacientes Novos Por Região



Representatividade por Molécula



■ Infliximabe ■ Adalimumabe ■ Certolizumabe Pegol