

Informações referente ao mês de Dezembro'2017 da última publicação DataSUS realizada no dia 05-Fevereiro-2018 07:36hrs

Veeva HealthData

Flash Report Fevereiro'2018

Câncer de Pulmão – Tratamentos Realizados pelo SUS

Estimativa para novos casos no Brasil Biênio 2018/2019



31.270
novos casos



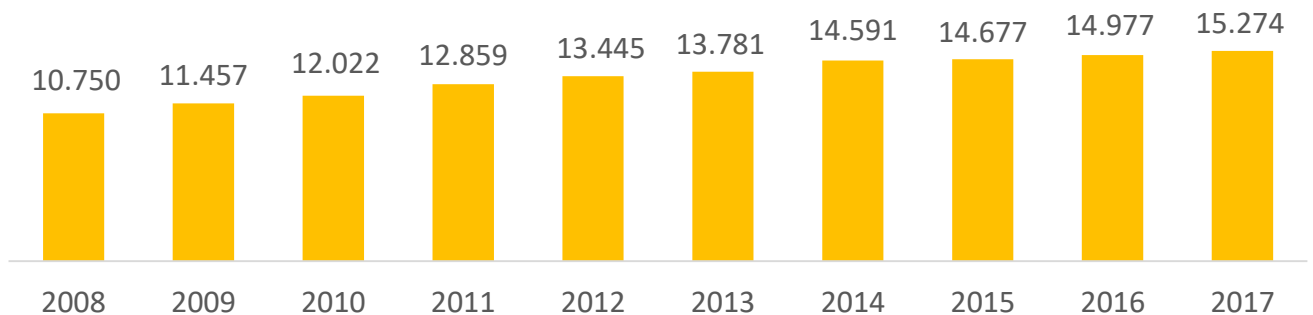
40,1%
do sexo feminino



59,9%
do sexo masculino

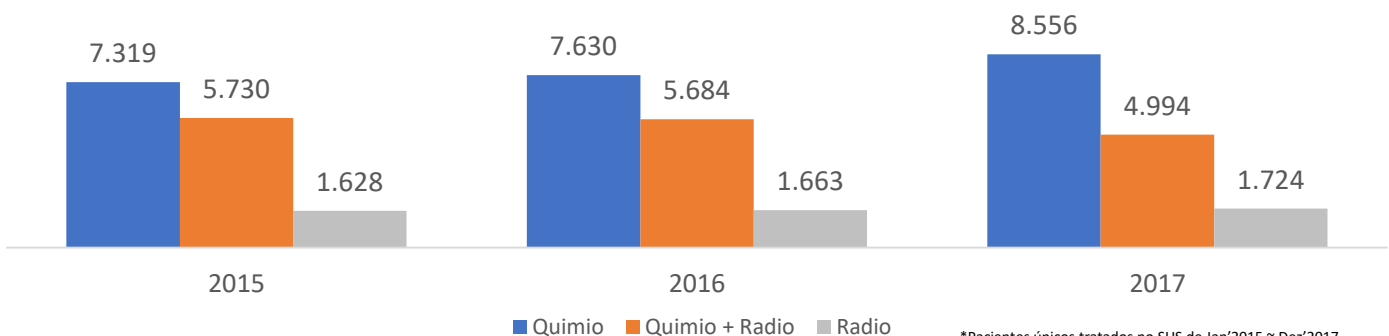
*Fonte: INCA

Pacientes Tratados no SUS



*93.071 Pacientes únicos tratados no SUS de Jan'2008 ~ Dez'2017

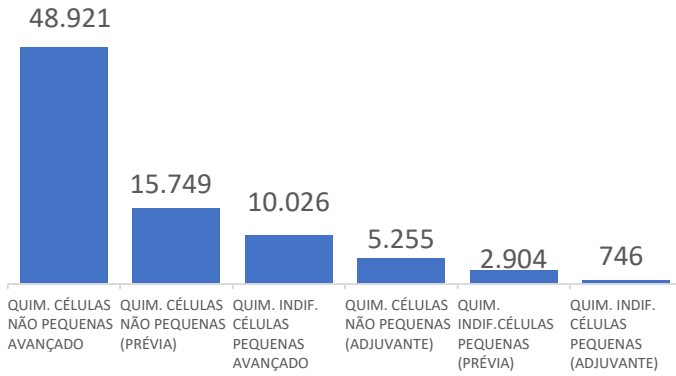
Pacientes Tratados por Terapia



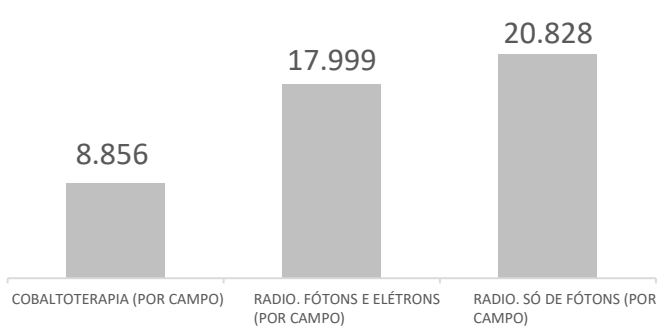
*Pacientes únicos tratados no SUS de Jan'2015 ~ Dez'2017

Pacientes Tratados por Procedimento

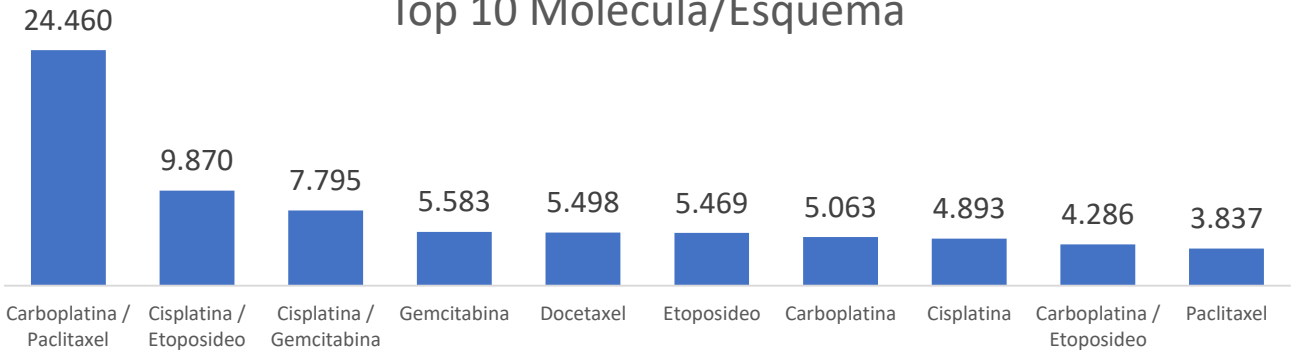
Quimioterapia



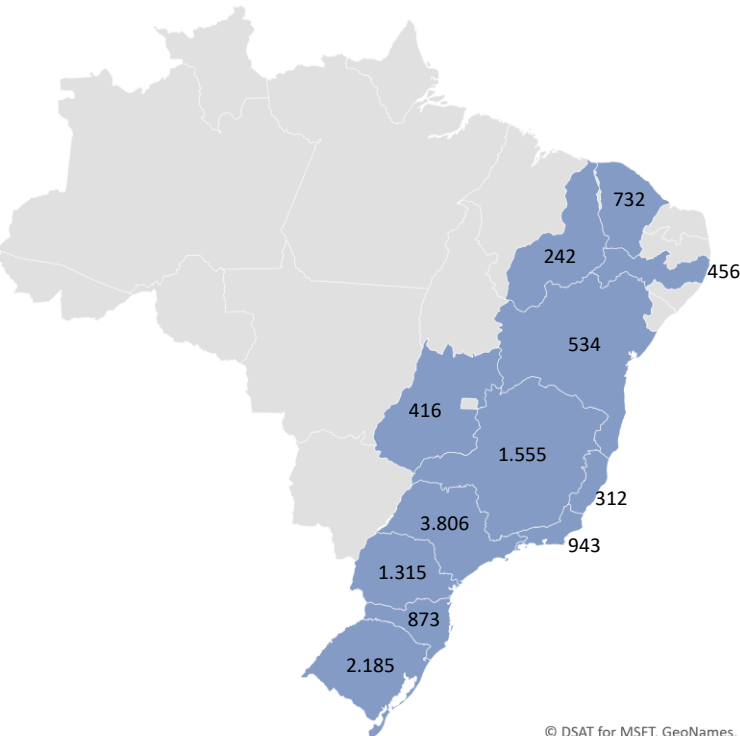
Radioterapia



Top 10 Molécula/Esquema



Tratamentos realizados em 2017



Comparativo 2016 vs 2017

Estado	Crescimento
Paraná	15,0%
Piauí	9,0%
Bahia	8,5%
Pernambuco	6,5%
Goias	4,3%
Espirito Santo	3,7%
Ceará	2,7%
São Paulo	1,4%
Minas Gerais	-0,2%
Santa Catarina	-1,4%
Rio de Janeiro	-2,2%
Rio Grande Do Sul	-3,9%

Da plataforma Bing
© DSAT for MSFT, GeoNames, Microsoft, Navteq, Wikipedia